


# 幸運彩票




禁止未經授權的複製和分發。

① ×2



② ×2




③ ×2




④ ×2



⑤ ×2



⑥




⑦



⑧




⑨



⑩



⑪




⑫





⑬



⑭




⑮







⑯



17










①



加載並傳輸示例程序 LuckyLottery\_1  
以使用您的彩票機！

②



轉動彩票機的手柄三下，  
屏幕上會出現一個白色、黃色或紅色的球。  
彩票機一共可以出100個球。  
其中94個是白色的，5個是黃色的，  
1個是紅色的。

③




彩票機將為每種顏色的球播放不同的動畫。

④



動畫完成後，你剛拿到的球會移動到屏幕  
的左下角。  
您滾動的球將堆疊在一起，並在它們到達  
屏幕頂部時在右側的下一列中開始一個新的  
堆棧。

①



在您的電腦或平板電腦上打開示例程序  
BingoGame\_1 並通過 USB 或  
藍牙將其連接到您的 ArtecRobo 2.0 設備，  
以使用您的彩票機玩賓果遊戲！

(您需要先製作自己的賓果卡。)

②




按屏幕頂部的  圖標切換到全屏。

按  進入遊戲開始畫面。

按A鍵開始遊戲！

③



轉動彩票機的手柄 3 次，屏幕上會出現  
1 到 75 的隨機數。

④



迄今為止抽出的所有號碼都將記錄在屏幕  
左側的列表中。