

ソフトウェアの使い方 (オンライン版)

2022年4月より下記ページで、オンライン版(WEBアプリ)が使用可能となっています。
Windows以外のOS(ChromeOS/MacOS)でご使用の際は、オンライン版をご使用ください。

動作環境

Windows/ChromeOS/MacOS共通

※インターネット接続環境および **Chromeブラウザ(Ver89以降)**が必要です。

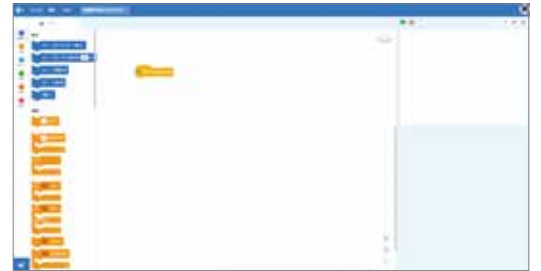
※全ての端末での動作を保証するものではありません。

推奨メモリ:2GB以上 USB:USB2.0対応ポート

<https://www.artec-kk.co.jp/dl/95019-95020/>

にアクセスし、「プログラムを作成」ボタンを選択してください。

プログラムを作成



ファームウェアの更新手順

オンライン版(WEBアプリ)を初めてご使用される際や、オフライン版をご使用された直後にオンライン版(WEBアプリ)をご使用される場合、ファームウェアの更新を行う必要があります。

①USBケーブルでお掃除ロボとPCを接続します



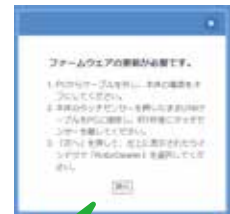
②「編集」メニューから「接続」を選択します



③以下のような画面が表示されたら、「RoboCleaner」を選択して「接続」をクリックしてください



④以下のメッセージが表示されます。手順に従ってファームウェア更新を行ってください



①USBケーブルを外します
(本体の電源は切っておきます)




②タッチセンサーを押しつづけます



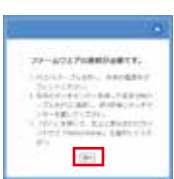
③USBケーブルを接続します



④1秒以上まって、タッチセンサーを離します



⑤「次へ」をクリックします



⑥転送完了メッセージが表示されたら、「次へ」を押して、再度③の「接続」を実施します



●詳しいプログラムの作成方法は「プログラミングお掃除ロボワークシート」をご参照ください。

ワークシートは上記URLからご覧いただけます。

●ワークシートはオフライン版を元に作成されており、プログラムの作成方法については同じですが、接続方法など一部差異があります。予めご了承ください。



株式会社 **アーテック** お客様相談窓口

◀Webからのお問い合わせはこちら ▶電話でのお問い合わせはこちら
<https://www.artec-kk.co.jp/contact/> TEL 072-990-5656

B044457 K0322