

# 赤ずきんちゃんのつくりかた

## 使用する 衣装素材

バンダナ(赤)




衣装ベース マント・スカート(赤)



衣装ベース ワンピース(赤)



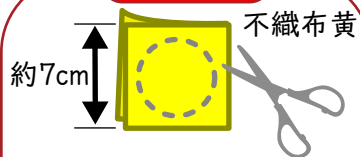
不織布(白・黄)



## ●服のつくりかた

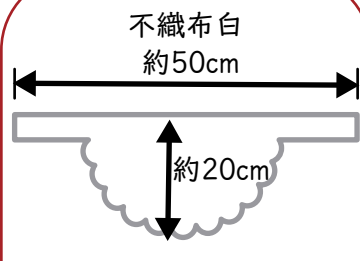
不織布でボタン2つとエプロンをつくります。

### ボタン



布を重ねて切ると  
2つ同時にできます。



### エプロン



ワンピース(赤)に  
ボタン2つとエプロンを  
両面テープで貼り付けます。

## ●ずきんのつくりかた

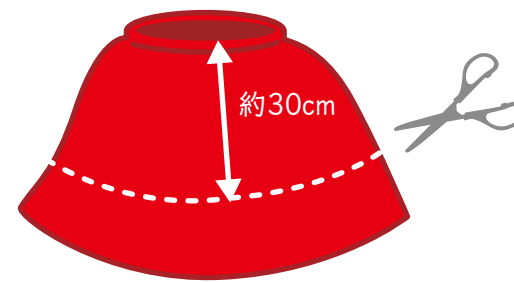
バンダナ(赤)を三角に折ります。



両端をあごの下で結びます。

## ●ケープのつくりかた

マント・スカート(赤)を  
ケープの形に切ります。



角を丸く切ります。

