

# パンプキンボーイのつくりかた

## 使用する 衣装素材

001970  
衣装ベース(帽子)  
オレンジ




002089  
衣装ベース(ベスト)C  
オレンジ



001971  
衣装ベース(ズボン)J  
オレンジ




不織布/黒・緑



## ●ベストのつくりかた

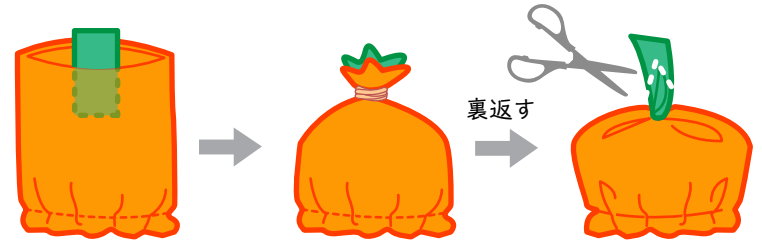
不織布(緑)で袖と首周りの  
ギザギザをつくり、  
両面テープで貼ります。

両面テープ



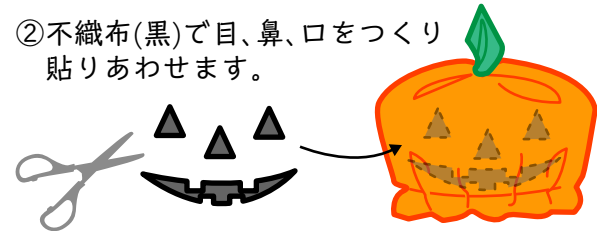
## ●帽子のつくりかた

①裏返した帽子の上部に、約7cm×3cmに切った不織布(緑)を  
入れて、一緒に輪ゴムで縛り、元に戻します。



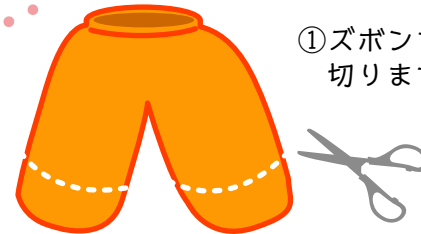
ハサミでヘタの  
形に整えます。

②不織布(黒)で目、鼻、口をつくり  
貼りあわせます。



## ●ズボンのつくりかた

①ズボンを膝丈に  
切ります。



②不織布(緑)でギザギザをつくり、  
裾に両面テープで貼ります。

