

051392

Artec®

クリアシートマスク(10枚入)

Clear Face Shields (10 pack)

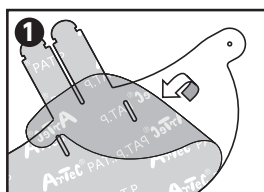
- セット内容/本体×10、ゴム紐×10
- 材質/本体:PET、ゴム紐:ポリエステル・ポリウレタン
- Contents: Face shield x 10, elastic strap x 10
- Materials: PET (face shield), polyester, polyurethane (elastic strap)

組み立て方

Preparing the Face Shield

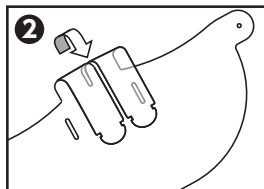
※ロゴ印刷が入っている面を内側にして使用してください。

★ Wear face shield with the Artec logo facing inward.



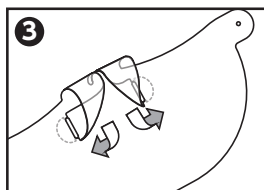
ロゴ印刷が入っている面を上に向け、両面の保護フィルムをはがしてください。

With the Artec logo side facing up, remove the protective film from both sides of the face shield.



パッド部を内側に折り曲げてください。

Fold the pad strips downward as shown.



パッドを裏返ししながら外側に向け、左右の穴に爪を差し込んで固定してください。

Bend ends of the strips outward as shown, inserting the tabs through the left and right slots to keep them in place.

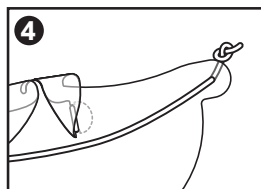
パッドを鼻の先(目元から離れた位置)にあて、ゴム紐が耳の下を通るように装着してください。

Wear face shield with the pad resting near the tip of the nose and the band passing under the ears as shown.



パッド部を顎に固定し、逆向きで使用することもできます。その場合は、ゴム紐が耳の上を通るように装着してください。

Face shield can also be worn upside down with the pad resting against the chin and the elastic band passing over the ears.



ゴム紐を内側から左右の穴に通して結び目をつくり、抜け止めしてください。

Pass the ends of the band through the left and right holes on the inner side and tie knots to keep it in place.

※結び目の位置を変えると、ゴム紐の長さを調節できます。

★ Adjust the length of the band by changing the position of the knots.

株式会社 **アーテック**

CUSTOMER SUPPORT
For customers in Japan

日本国内のお客様専用相談窓口 TEL 072-990-5656

For customers outside of Japan

Artec Co., Ltd.

Address: 3-2-21 Kitakamei-cho, Yao-shi, Osaka
581-0066 Japan

E-mail: export@artec-kk.co.jp

Website: www.artec-kk.co.jp/en



紙: 台紙



袋: フィルム



Designed by Artec in Japan

MADE IN CHINA



4 521718 513928

教育用 B040800 K0920C

Artec® is a registered trademark of Artec Co., Ltd. in multiple countries including Japan, South Korea, Canada, and the USA.