

クリアシートフェイスシールド(10枚入)

Clear Face Shields (10 pack)

- セット内容/本体(ゴム紐含む)×10
- Contents: Face shield x 10, elastic strap x 10
- 材質/本体:PET、ゴム紐:ポリエステル・ポリウレタン
- Materials: PET (face shield), polyester, polyurethane (elastic strap)

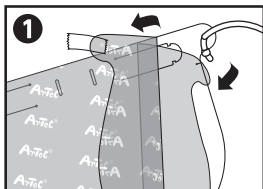
組み立て方 Preparing the Face Shield

※ロゴ印刷が入っている面を内側にして使用してください。

★ Wear face shield with the Artec logo side facing inward.

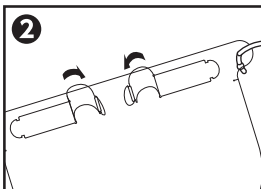
両面の保護シートを剥がしてからご使用ください

Remove protective film prior to use.



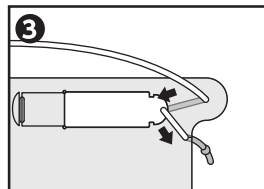
① ロゴ印刷が入っている面を上に向け、両面の保護フィルムをはがしてください。端にセロハンテープをつけてめくと剥がしやすくなります。

With Artec logo side facing up, remove film from both sides of the shield. Apply clear tape to the edge before peeling to remove the film more easily.



② パッド部を内側に折り曲げ、穴に差し込んで固定します。

Bend both pad strips inward and insert end tabs into the holes to secure.



③ ゴム紐を外側からパッド部の穴に通し、側部のスリットに差し込んで固定します。左右とも同じようにします。

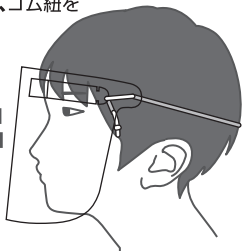
Starting on the outside of the mask, pass one end of the strap through the hole and secure it using the slit. Do this for both ends of the strap.

使い方

Using the Face Shield

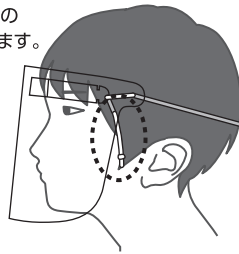
パッドをおでこに当てて、ゴム紐を頭に回して装着します。

Wear face shield with the pad **resting against the forehead** and the strap **around the head**.



左右のゴム紐の固定位置の長さでサイズを調整できます。

Change where each end of the strap is secured to find the most comfortable fit.



株式会社 **アーテック**

CUSTOMER SUPPORT For customers in Japan

日本国内のお客様専用相談窓口 TEL 072-990-5656

For customers outside of Japan
Artec Co., Ltd.
Address: 3-2-21 Kitakamei-cho, Yao-shi, Osaka
581-0066 Japan
E-mail: export@artec-kk.co.jp
Website: www.artec-kk.co.jp/en



: 台紙



: 袋
フィルム



Designed by Artec in Japan
MADE IN CHINA



4 521718 515786

教育用 B041374 K0121