

051151

ArTel®

Auto soap dispenser

オートソープディスペンサー



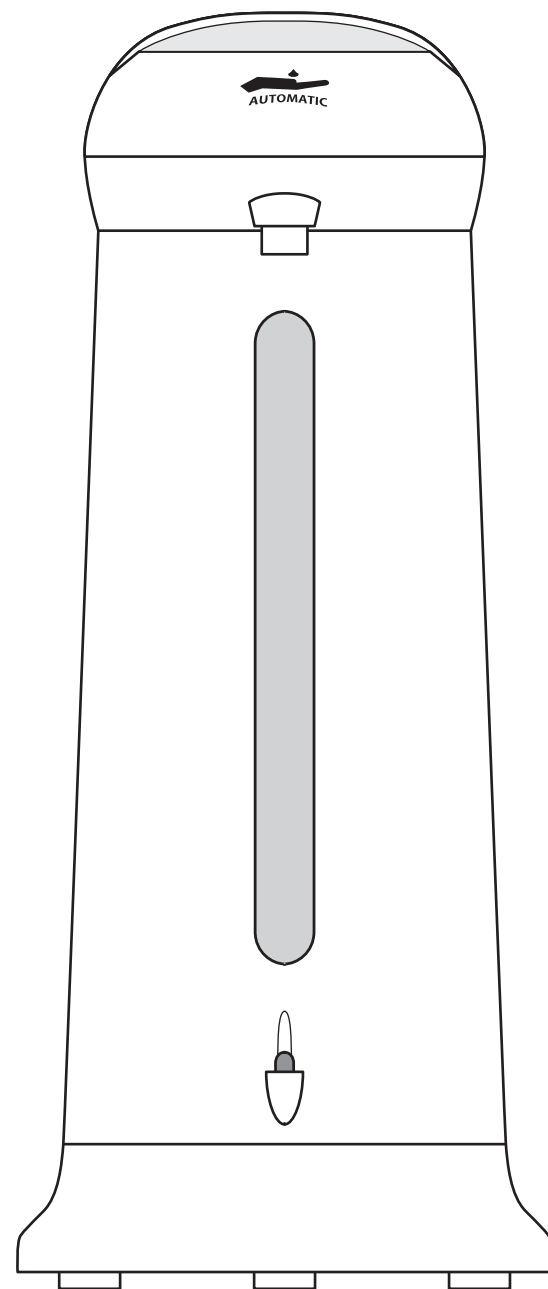
330ml

手をかざすだけで
液体石鹸が
自動で出てくる!
※液体石鹸は別売です

残量がわかる
半透明ボトル!

電池式

単4電池4本使用(別売)



お手入れ方法

本体のお手入れは柔らかい布等でお拭きください。
※シンナーやアルコール類は使用しないでください。
タンク内の洗浄は、水を入れてよくすすいでください。
※本体が濡れないようご注意ください。

使用上の注意

- 本品は液体タイプの石鹸用のディスペンサーです。
故障の原因になりますので、泡タイプの石鹸や、アルコール消毒液など、他の用途では使用しないでください。
- 液体石鹸は別売です。
- 液体石鹸の取り扱いについては、使用する石鹸の注意事項に従ってください。
- 凸凹や傾斜の無い平面に設置してください。
- 火気の近くで使用しないでください。
- 結露が生じる場所で使用しないでください。
- 直射日光の当たる場所、高温になる場所では使用しないでください。

電池使用品に関する注意

電池を誤って使用すると、発熱・破裂・液漏れなどの恐れがあります。
下記の注意を守って正しくご使用ください。

- 古い電池と新しい電池、いろいろな電池を混ぜて使わないでください。
- +-(プラス・マイナス)を正しくセットしてください。
- ショートさせたり、充電、分解、火の中に入れるなどしないでください。
- 充電電池は使用しないでください。
- 誤って飲み込むのを防ぐため、電池は幼児の手の届かないところに保管してください。
- 万一、電池から漏れた液が目に入ったときは、すぐに大量の水で洗い、医師の診断を受けてください。
- 皮膚や衣類に付いたときは、水でよく洗ってください。
- 電池交換は大人が行ってください。
- 長期間使用しない時は本体から電池を取り外しておいてください。

商品サイズ:120×80×195mm
容量:330ml 材質:ABS

株式会社 **アーテック**
お客様相談窓口
TEL 072-990-5656



紙
外箱



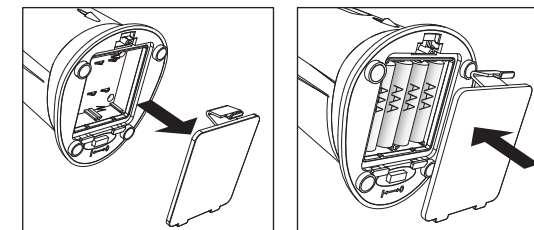
4 521718 511151

MADE IN CHINA 教育用 K0720 B080497

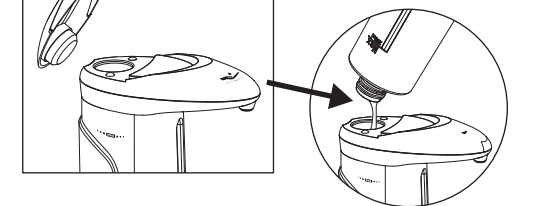
ご使用方法

タンク内をよく洗い、乾燥させてからご使用ください。

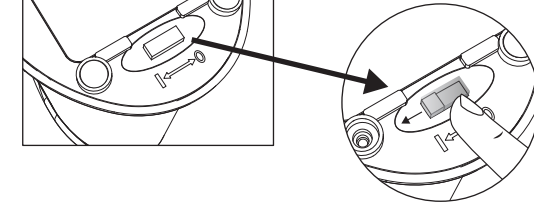
①底面の電池蓋を開けます。 ②単4電池を4本入れます。



③天面の蓋を外し、液体石鹸を注いで蓋をします。



④底面のスイッチを「I」の方へスライドして電源を入れます。



⑤本製品の正面に手をかざすと、自動で1.5秒間石鹸が出ます。

