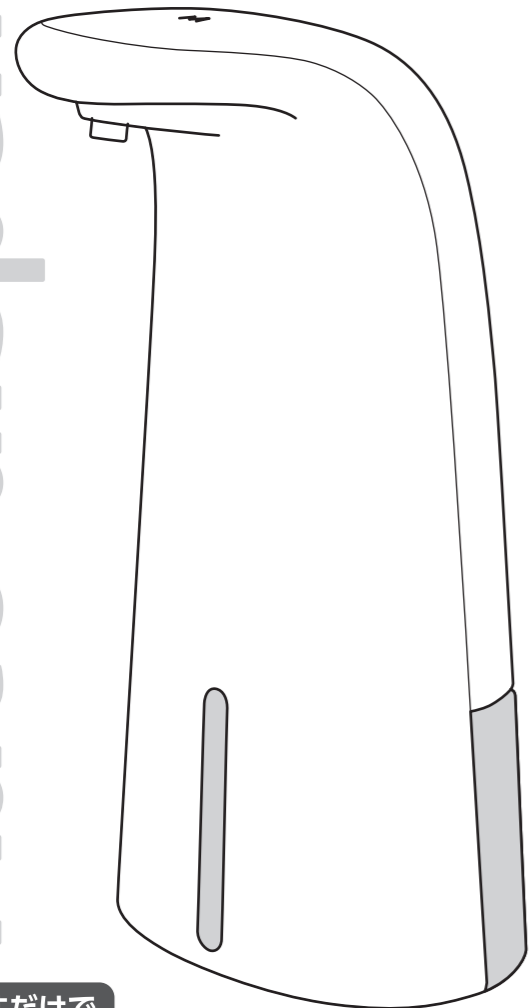


051158

ArTeC®

オート ディispenser (アルコール消毒液用)

Auto dispenser

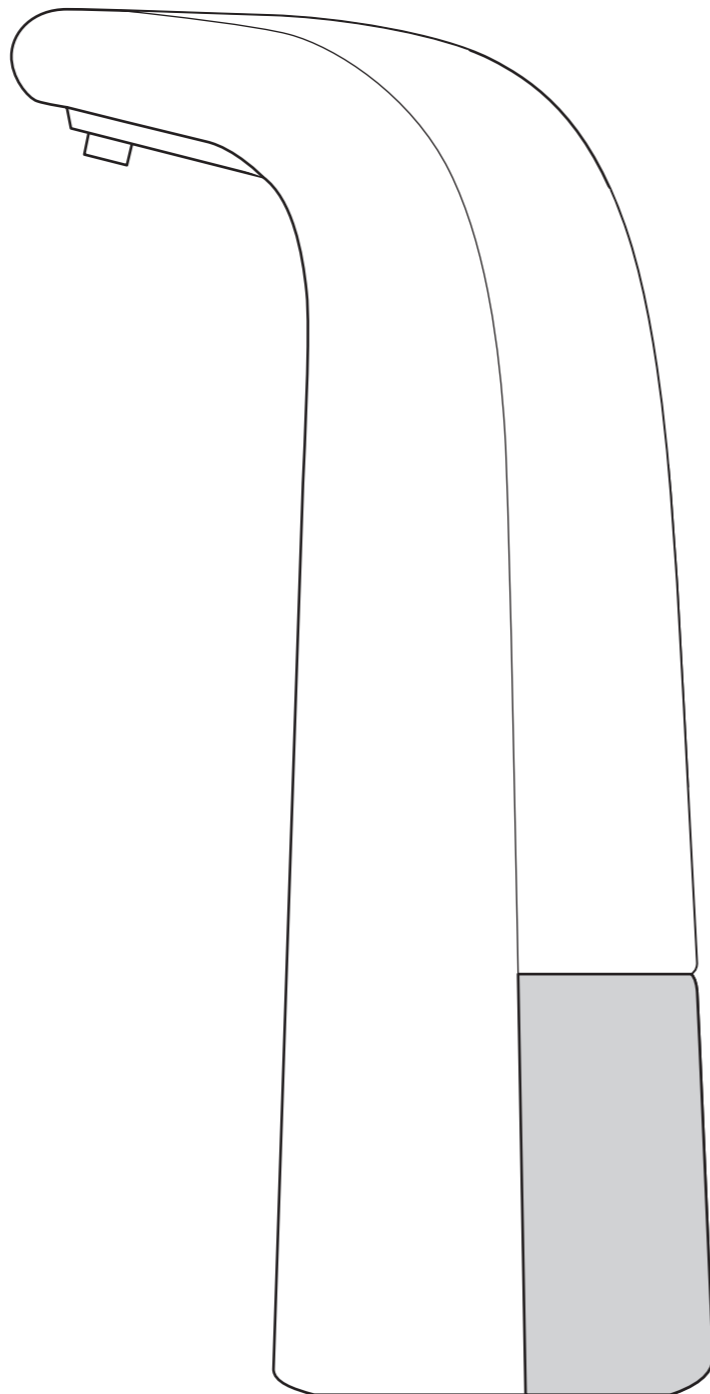


250ml

手をかざすだけで
消毒液が
自動で出てくる!
※消毒液は別売です

残量がわかる
半透明ボトル!

電池式
単3電池3本使用(別売)



お手入れ方法

本体のお手入れは柔らかい布等でお拭きください。
※シンナーやアルコール類は使用しないでください。
タンク内の洗浄は、水を入れてよくすすいでください。
※本体が濡れないようご注意ください。

使用上の注意

- 本品はアルコール消毒液用のディスペンサーです。故障の原因になりますので、液体石鹸など、他の用途では使用しないでください。
- アルコール消毒液は別売です。
- ジェル状の消毒液は使用しないでください。
- アルコール消毒液の取り扱いについては、使用する消毒液の注意事項に従ってください。
- 凸凹や傾斜の無い平面に設置してください。
- 火気の近くで使用しないでください。
- 結露が生じる場所で使用しないでください。
- 直射日光の当たる場所、高温になる場所では使用しないでください。

電池使用品に関する注意

電池を誤って使用すると、発熱・破裂・液漏れなどの恐れがあります。下記の注意を守って正しくご使用ください。

- 古い電池と新しい電池、いろいろな電池を混ぜて仕様しないでください。
- +- (プラス・マイナス) を正しくセットしてください。
- ショートさせたり、充電、分解、火の中に入れるなどしないでください。
- 充電電池は使用しないでください。
- 誤って飲み込むのを防ぐため、電池は幼児の手の届かないところに保管してください。
- 万一、電池から漏れた液が目に入ったときは、すぐに大量の水で洗い、医師の診断を受けてください。
- 皮膚や衣類に付いたときは、水でよく洗ってください。
- 電池交換は大人が行ってください。
- 長期間使用しない時は本体から電池を取り外しておいてください。

商品サイズ:100×90×205mm
容量:250ml 材質:ABS

株式会社 **アーテック**

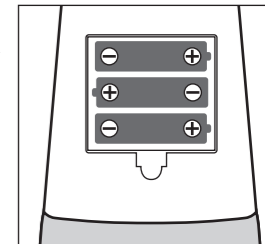
お客様相談窓口
TEL 072-990-5656



MADE IN CHINA 教育用 K0720 B080498

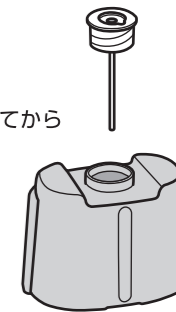
ご使用方法

①裏蓋を開け、単3乾電池3本をプラスマイナスを間違えないようにセットしてください。



②消毒液タンクの背面下部を持ち、本体を傾けてタンクを取り外します。

③消毒液タンクの栓を外し、消毒液を補充してから元通りに本体にセットします。



④本体上部のスイッチ(M)に触れると、電源が入ってスイッチが青く光ります。

⑤手を出すとミスト状の消毒液が噴射されます。



⑥使用しないときは上部スイッチに触れると赤く光って電源が切れます。