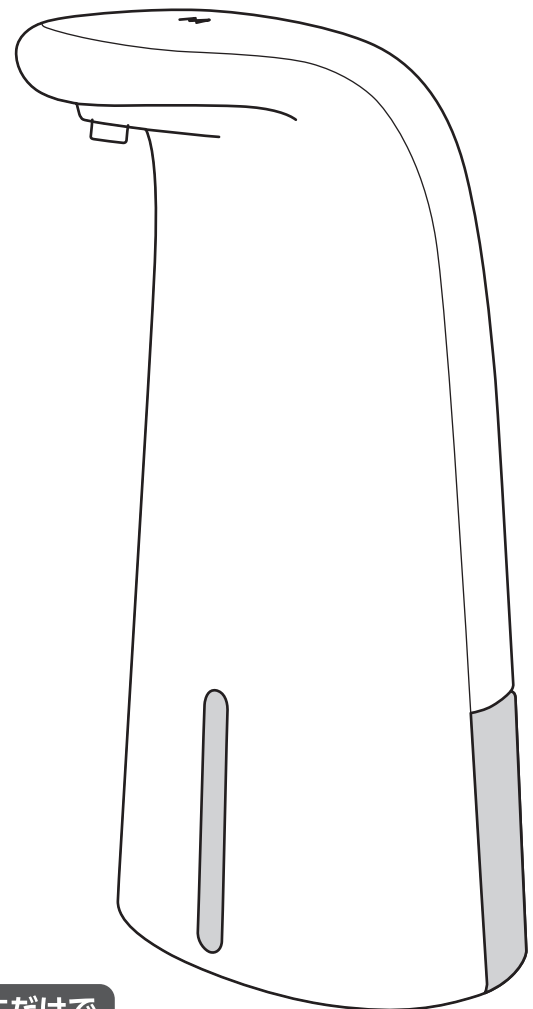


051279

Artec®

Auto Foaming Hand Wash

# オートソープディスペンサー (泡タイプ)

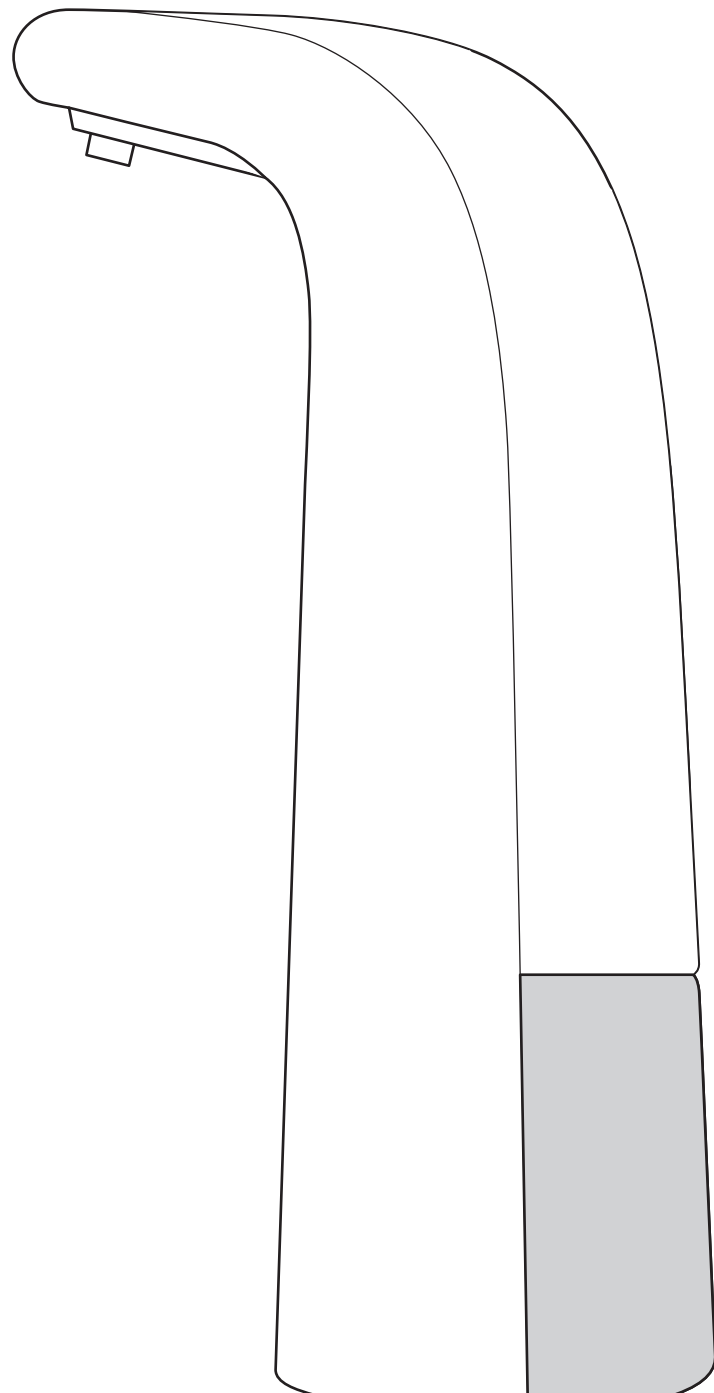


250ml

手をかざすだけで  
泡状石鹸が  
自動で出てくる!  
※液体石鹸は別売です

残量がわかる  
半透明ボトル!

電池式  
単3電池3本使用(別売)



## お手入れ方法

本体のお手入れは柔らかい布等でお拭きください。  
※シンナーやアルコール類は使用しないでください。  
タンク内の洗浄は、水を入れてよくすすいでください。  
※本体が濡れないようご注意ください。

## 使用上の注意

- 本品は泡タイプ液体石鹸用のディスペンサーです。故障の原因になりますので、消毒液や泡タイプではない液体石鹸など、他の用途では使用しないでください。
- 泡タイプ液体石鹸は別売です。
- 泡タイプ液体石鹸の取り扱いについては、使用する泡タイプ液体石鹸の注意事項に従ってください。
- 凸凹や傾斜の無い平面に設置してください。
- 火気の近くで使用しないでください。
- 結露が生じる場所で使用しないでください。
- 直射日光の当たる場所、高温になる場所では使用しないでください。

## 電池使用品に関する注意

電池を誤って使用すると、発熱・破裂・液漏れなどの恐れがあります。下記の注意を守って正しくご使用ください。

- 古い電池や新しい電池、いろいろな電池を混ぜて使用しないでください。
- +- (プラス・マイナス) を正しくセットしてください。
- ショートさせたり、充電、分解、火の中に入れるなどしないでください。
- 充電電池は使用しないでください。
- 誤飲を防ぐため、電池は幼児の手の届かないところに保管してください。
- 万一、電池から漏れた液が目に入ったときは、すぐに大量の水で洗い、医師の診断を受けてください。皮膚や衣類に付いたときは、水でよく洗ってください。
- 電池交換は大人が行ってください。
- 長期間使用しない時は本体から電池を取り外して保管しておいてください。

商品サイズ:100×90×205mm  
容量:250ml 材質:ABS

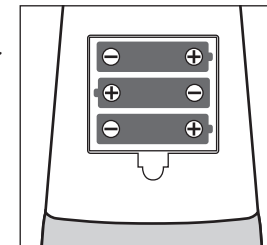
株式会社 **アーテック**  
お客様相談窓口  
TEL 072-990-5656



MADE IN CHINA 教育用 K0720 B040654

## ご使用方法

①裏蓋を開け、単3乾電池3本をプラスマイナスを間違えないようにセットしてください。



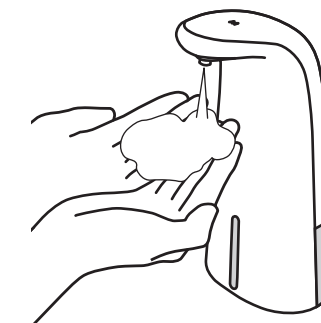
②液体石鹸タンクの背面下部を持ち、本体を傾けてタンクを取り外します。

③液体石鹸タンクの栓を外し、泡タイプ液体石鹸を補充してから元通りに本体にセットします。



④本体上部のスイッチ (M) に触れると、電源が入ってスイッチが青く光ります。

⑤手を出すと泡状の液体石鹸が噴射されます。



⑥使用しないときは上部スイッチに触れると赤く光って電源が切れます。