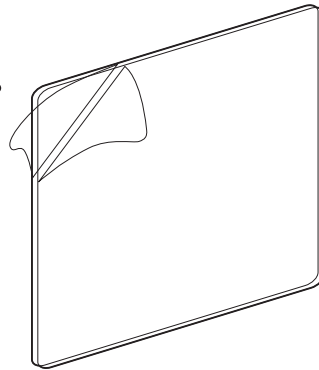


セット内容

パネル (650×900×2mm) …… 1 コーナー用固定パーツ …… 12
 パネル (350×900×2mm) …… 2

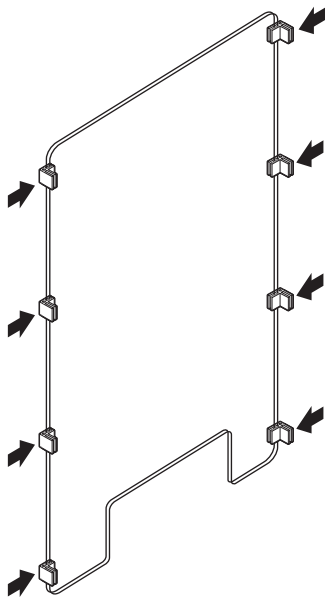
ご使用前に

パネルには両面に保護シートが貼り付けられています。
 ご使用前には保護シートを剥がしてください。



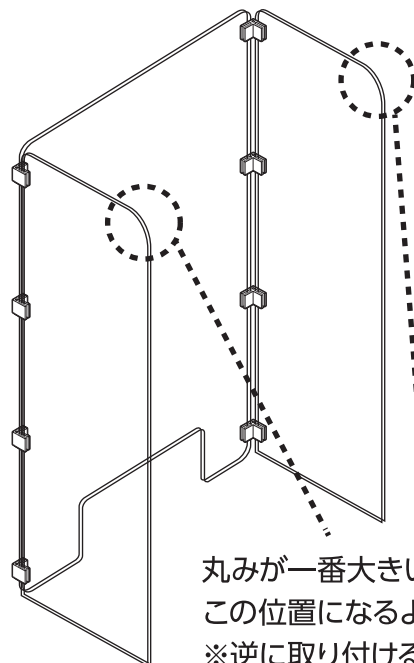
組み立て方

①パネル (650×900×2mm) にコーナー用
 固定パーツ8つを左右に均等に取り付ける。



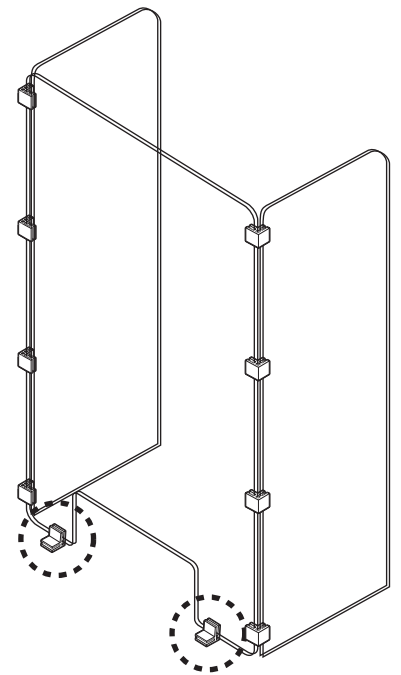
※コーナー用固定パーツ4個は
 予備にお使いください。

②残り2枚のパネルを向きに
 注意して取り付ける。



丸みが一番大きい角が
 この位置になるようにします。
 ※逆に取り付けると転倒する
 場合があります。

転倒防止



予備の固定パーツを図のように取り
 付ければ、より転倒しにくくなります。

※お手入れは、中性洗剤を水で薄めたもので拭き取るか、アルコールを霧吹きして拭き取ってください。
 (洗剤・薬剤によってはくもりや変形などが生じる場合があります。)