

基礎縫いマスクキット

 制作時間:2~4時間

洗濯できていつでも清潔!

050994|ホワイト 050995|ブルー
050996|ピンク 050997|イエロー

参考価格 **¥455** (税込¥500)

1つのセットで、マスクと
ティッシュケース付マスクポーチ
どちらも作れる!

裏返して
2通りの
使い方!



マスクポーチ



ティッシュケース

●生地は裁断済なので、短時間で実用的なマスクが作れます。

本返し縫い、半返し縫い、並縫い、まつり縫い、ボタン付け



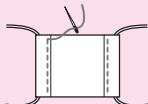
●セット内容
ダブルガーゼ(250×270mm) …1
ダブルガーゼ(150×230mm) …1
ダブルガーゼ(150×120mm) …1
マスクゴム(300mm) ……2
ボタン(四つ穴)(φ15mm) ……1
スナップボタン(φ15mm) ……1



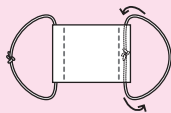
マスクの作り方



① ダブルガーゼを二つ折り
にして裏返す

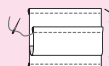


② 両端にゴムを置いて
巻き込んで縫う

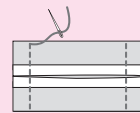


③ ゴムを結んで
結び目を隠す

ポーチの作り方



① ダブルガーゼの端を縫い
2枚を縫い合わせる



② 両端を折り返し
縫い合わせる



③ 裏返して飾りボタンと
スナップボタンを付ける