

051202

手作りマスクキット (ノーズワイヤー付) ホワイト

🕒 制作時間:1~2時間

参考価格 **¥200** (税込¥220)

ノーズワイヤー付きで
フィット感抜群のマスクを
裁断済み生地で短時間で作れる!

●生地は裁断済みなので、短時間で実用的なマスクが作れます。

本返し縫い、半返し縫い、並縫い、まつり縫い



- セット内容
- ダブルガーゼ (250×270mm) … 1
- マスクゴム (300mm) …… 2
- ノーズワイヤー (100mm) …… 1

ノーズワイヤー付
指で簡単に曲げられ
フィット感アップ!



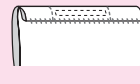
作品例



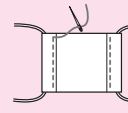
マスクの作り方



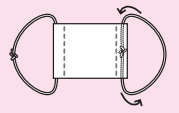
① ダブルガーゼを二つ折りにして裏返す



② 上端にノーズワイヤーを巻き込んで縫う



③ 両端にゴムを置き巻き込んで縫う



④ ゴムを結んで結び目を隠す