


プリントアウトの上、シルエットページと貼り合わせてから切り取ってお使いください。



あさがお



いるか



うさぎ




えのぐ




おに



かに




きつね



くり



けーき



こま

お



え



う




い



あ




こ



け




く




き




か







さかな



しいたけ



すいか




せみ




そふとくりーむ



たぬき




ちょう



つみき




てぶくろ




とんぼ

そ



せ



す



し




さ



と



て



っ




ち




た







なす



にんじん




ぬいぐるみ




ねこ



のこぎり



はさみ



ひまわり



ふうせん




ペリかん



ほし


の




ね



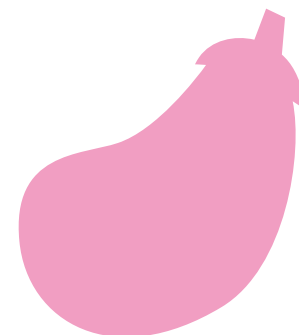
ぬ



に



な



ほ




へ



ふ



ひ




は





まいく



みかん



むしば



めがね



もぐら




やかん




ゆきだるま



よつと



へりこふたー



ちーず

も



め



む



み



ま



ち




へ



よ




ゆ




や








らくだ




りんご




るびー



れもん




ろうそく




わに




えをかく



ほ ①




きゅうり



でんしゃ

ろ




れ



る



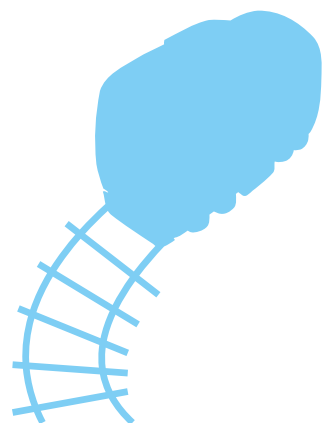
り




ら




で



き




ん




を



わ







きりん



かさ




めろん




ぞう

ぞ




め




か



き



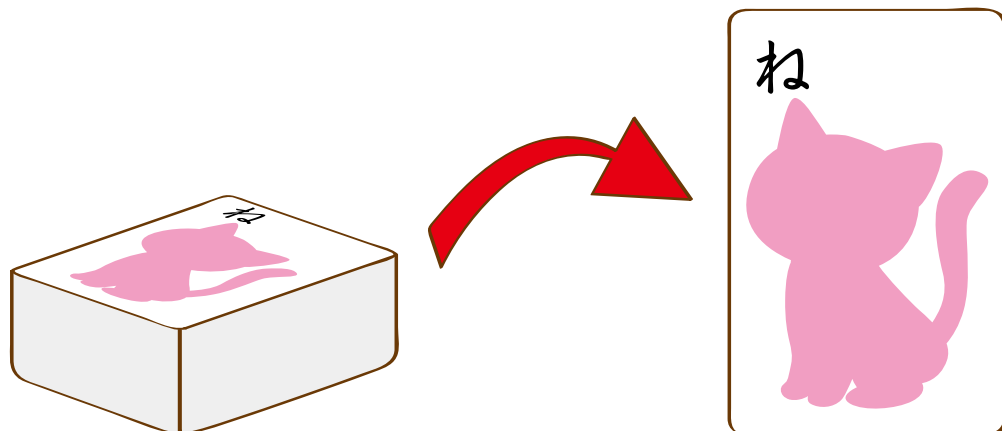


しるえっとかーど


シルエットカードめんをつかおう

## かたちをみてこたえよう

- ① <sup>しるえっとかーど</sup>シルエットカードのめんを <sup>かーど</sup>うえにし、<sup>かーど</sup>ぜんぶのカードをやまにして、うえから1まいとろう。



- ② <sup>かーど</sup>とったカードをみて、えのかたちと <sup>かーど</sup>ひだりうえのもじから、カードのえの <sup>かーど</sup>なまえをこたえよう。




### おうちのかたへ

このゲームはシルエットを見て想像力をかきたて、なまえを結び付けるゲームです。お子さまが集中できるように、正解を導く言葉をかけてあげてください。

- ③ こたえが わかったら そのなまえを いってみよう。



- ④ こたえが いえたら、イラストめんにしてこたえあわせを しよう。



<sup>かーど</sup>つぎのカードを おなじように とり、  
いろんな かたちに ちょうせんしよう!



いらすとカード

イラストカードめんをつかおう

# あいっえおのじゅんばん

したの えの ように あいっえお の じゅんばんに <sup>カード</sup>カードを  
ならべていこう! 「?」 の ばしょには どの <sup>カード</sup>カードが はいるか?

 あさがお	?	 うさぎ	 えのぐ	 おに
 かに	 きつね	?	 けーき	?
 さかな	?	 すいか	 せみ	?
 たぬき	 ちょう	?	 てぶくろ	 とんぼ
 なす	 にんじん	 ぬいぐるみ	?	 のこぎり

 はさみ	 ひまわり	?	 ペリかん	 ほし
 まいく	?	 むしば	 めがね	 もぐら
?		 ゆきだるま		 よっと
 らくだ	 りんご	 るびー	 れもん	?
 わに	 えをかく	 ほ		

## おうちのかたへ

このゲームは幼児のひらがな学習にとっても役立つカードさがしです。あさがおの「あ」はどれかな? というように、楽しみながら自然とひらがなが覚えられます。




いらすとかーど


イラストカードめんをつかおう

# なまえあてゲーム<sup>げーむ</sup>

- ① <sup>いらすとかーど</sup>イラストカードのめんをうえにし、<sup>かーど</sup>ぜんぶのカードをやまにしよう。うえから1まいめくり、えのなまえをこたえよう。




- ② めくるひとはこたえのあとに <sup>かーど</sup>なるべくはやくつぎのカードをめくろう。



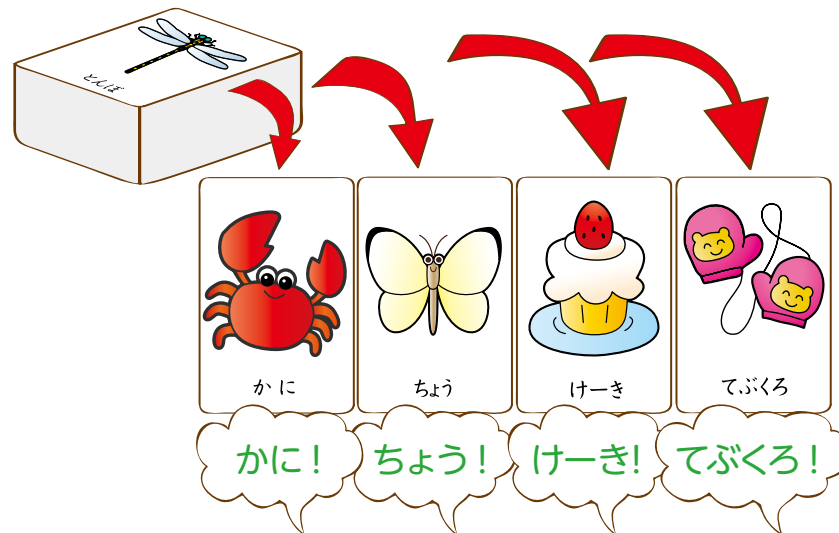
## おうちのかたへ

このゲームは反射的に答えを出すことで右脳を活性化させます。お子さまがテンポよく早く答えられるようにカードめくりを手伝ってあげてください。

- ③ <sup>かーど</sup>めくったカードのえをじゅんばんにこたえよう。



- ④ なれてきたら、なるべくはやくこたえよう。







いらすとかーど


イラストカードめんをつかおう

# めくっておぼえよう (1)

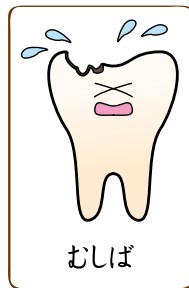
- ① いらすとかーど イラストカードのめんをうえにし、かーど ぜんぶのカードをやまにしよう。うえから3まいとり、じゅんばんに  
ならべよう。



なす




ペリかん



むしば


- ② かーど ならんだカードと じゅんばんを 10 びょうでおぼよう。

1 まいめ



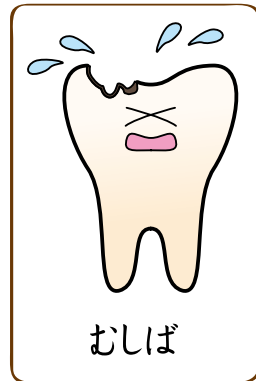
なす

2 まいめ




ペリかん

3 まいめ




むしば

- ③ 10 びょうたったら かーど カードをまとめて  
うらがえそう。



- ④ だされた しつもん に こたえよう!








いらすとかーど

イラストカードめんをつかおう


# おはなしをつくろう

① したの えのように <sup>かーど</sup>カードを ならべよう。



② <sup>かーど</sup>ならんだカードで おはなしを つくろう。

れい



うさぎが にんじんを たべました。




たぬきと ねこが  
いっしょに ほんを  
よみました。

おうちのかたへ

このゲームはおはなしを作ることで想像力、創造力を養うゲームです。  
お子さまが作られたおはなしは、意欲的に聞き、創造性をふくらましてあげてください。

③ したの えのように <sup>かーど</sup>カードを ならべよう。



④ <sup>かーど</sup>ならんだカードで おはなしを つくろう。



ほかには どんな おはなしが できるかな？  
なれてきたら たくさんの <sup>かーど</sup>カードを つかって  
おはなしを つくってみよう。



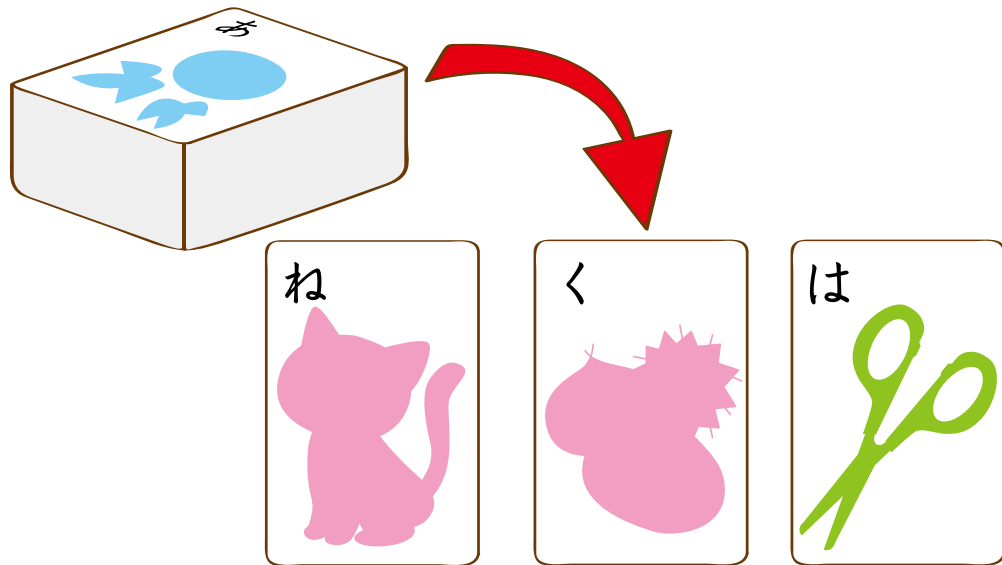


しるえっとカード

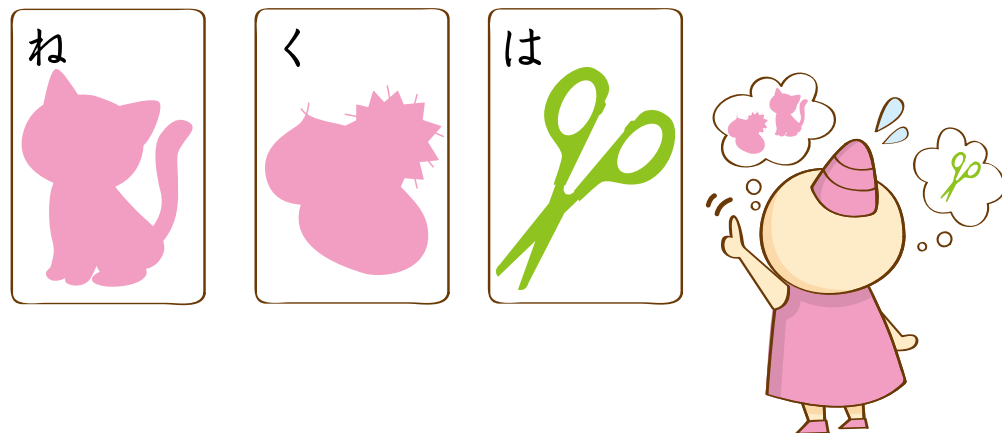
シルエットカードめんをつかおう

## めくっておぼえよう (2)

- ① <sup>しるえっとカード</sup>シルエットカードのめんを うえにし、ぜんぶの <sup>カード</sup>カードをやまにして、うえから3まいとろう。




- ② <sup>カード</sup>とったカードのいろと かずを 10びょうで おぼえよう。




おうちのかたへ

このゲームは色と数の認識のための知育あそびです。  
慣れてきたら、枚数を多くして遊んでください。

- ③ 10びょうたったら <sup>カード</sup>カードをまとめて うらがえしにしよう。



- ④ なにいろがなんまいあったかな？






しるえっとカード

シルエットカードめんをつかおう

# しんけいすいじゃくゲーム

ゲーム

- ① しるえっとカードのめんをみて、あか・あお・きいろ・みどりのカードを2まいずつ だそう。



- ② だしたカードを うらがえし、イラストカードを うえにして、まぜて ならべよう。



## おうちのかたへ

このゲーム（神経衰弱）は楽しく遊ぶうちに集中力、記憶力を自然に育てるゲームです。同時に、色の認識のための知育あそびとして遊んでください。

- ③ カードを2まい めくって、おなじいろを そろえよう。いろがそろったら カードを もらえるよ。




- ④ めくったカードのいろが ちがったら、カードを もとのばしょへ もどそう。



カードがなくなるまで くりかえし、さいごに カードをたくさんもっているひとが かちだよ。


# おはなしにでてこなかったカードは？




① したの えのように カードをならべよう。




けーき



ねこ



へりこぶたー



ぬいぐるみ

② もんだいを よんでみよう。

## もんだい

ねこはたんじょうびに<sup>けーき</sup>ケーキとぬいぐるみをもらいました。

もんだいのおはなしを ききおわったら、<sup>かーど</sup>カードをみて  
どのカードが おはなしに でてこなかったか かんがえてみよう。




けーき



ねこ



へりこぶたー



ぬいぐるみ

へりこぶたー  
でてきて  
ないよ！

せいかい！！



# さあ やってみよう！

## もんだい

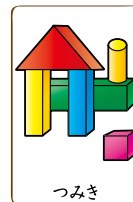
① たぬきと きつねは つみきで あそびました。



きつね



こま




つみき



たぬき


② ぞうと きりんは りんごと みかんを こうかんしました。



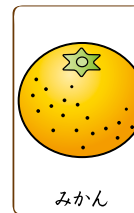
きりん




けーき



ぞう




みかん




りんご


③ どうぶつえんで たぬきと きつねを みたあと、  
<sup>そふとくリーむ</sup>ソフトクリームを たべて、さいごに ぞうと きりんを  
みて かえりました。




そふとくリーむ



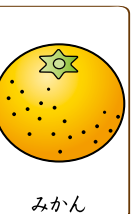
きりん



きつね



ぞう



みかん



たぬき

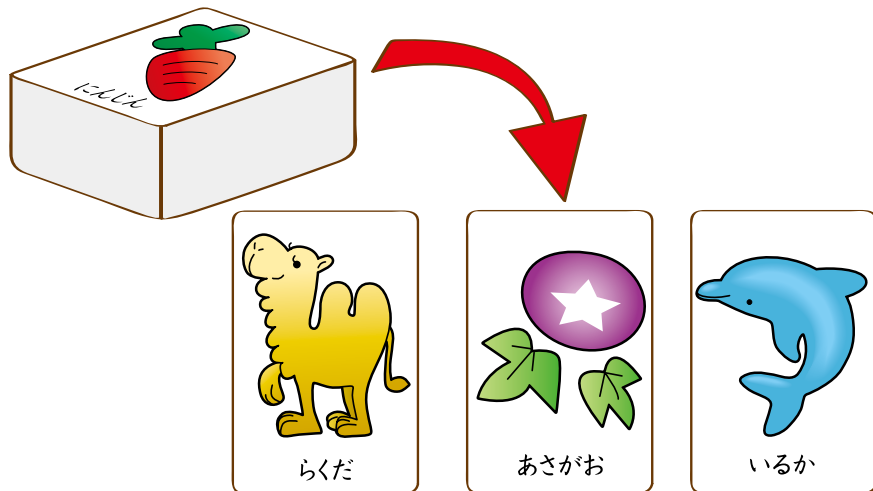


いらすとカード

イラストカードめんをつかおう

## めくっておぼえよう (3)


- ① いらすとカード イラストカードのめんをうえにし、ぜんぶのカードを カード やまにして、うえから3まいとろう。



- ② カード とったカードをならべ、10びょうで おぼえよう。



- ③ 10びょうたったら カード カードをまとめてうらがえしにしよう。




- ④ カード 3まいのカードをこたえよう。



なれてきたら、  
しるえっとカード シルエットカードでも やってみよう。  
くりかえしあそんで、たくさんの なまえを おぼえよう。






いらすとカード

イラストカードめんをつかおう

# なかまわけをしよう (1)

カード

① したの えのように カードをならべよう。




② つぎのページをみて、あつめたカードを なかまべつにわけてみよう。

おうちのかたへ

このゲームはなかま（共通点）をさがすことで、論理的思考力を高め、右脳を活性化します。  
なれてきたらカードをふやしたり、他のなかまわけをさせてあげてください。

## なかまわけ


① やさいの なかま




② くだもの の なかま



③ うみのいきもの の なかま



④ むし の なかま



ほかにも どんななかまわけができるか かんがえてみよう。

④ こたえ：せみ、とんぼ、ちょう

③ こたえ：いるか、さかな、かに

② こたえ：れもん、りんご、みかん

① こたえ：なす、きゅうり、にんじん




いらすとかーど

イラストカードめんをつかおう


## なかまわけをしよう (2)

かーど


① したの えのように カードをならべよう。



つみき




へりこぶたー




ぬいぐるみ




こま




せみ




ちょう



ほ ㊦




よつと



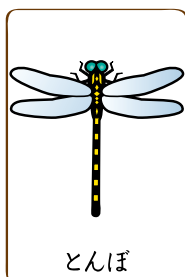
めがね




るびー



てぶくろ



とんぼ



でんしゃ


② つぎのページをみて、あつめたカードを なかまべつにわけてみよう。

うちのかたへ


このゲームはなかま（共通点）をさがすことで、論理的思考力を高め、右脳を活性化します。  
なれてきたらカードをふやしたり、他のなかまわけをさせてあげてください。

### なかまわけ


① おもちゃの なかま




② こんちゅうの なかま



③ のりもの の なかま



④ からだにつけるもの  
の なかま



ほかにも どんななかまわけが できるか かんがえてみよう。

④ こたえ：めがね、るびー、てぶくろ

③

こたえ：へりこぶたー、よつと、でんしゃ


②

② こたえ：せみ、ちょう、とんぼ

①

こたえ：つみき、ぬいぐるみ、こま

④




しる えっと かーど

シルエットカードめんをつかおう

おはなしにでてきたカードは？

① したの えのように カードをならべよう。



② もんだいを よんでみよう。

もんだい

きつねが たぬきと くりを たべました。


おはなしを ききおわったら カードをみて、  
どのカードが おはなしに でてきたか  
かんがえてみよう。

この3まいの  
カードが  
でてきたよ！



さあ やってみよう！

もんだい



- ① おには ケーキを たべすぎて むしばに になりました。
- ② うさぎと きりんが いっしょに にんじんを たべました。
- ③ たぬきが てぶくろを つけて ゆきだるまを つくりました。
- ④ ぞうが えのぐで あさがおの え を かきました。


ほかにも どんな おはなしが つくれるか このカードを  
みながら やってみよう。



## かるたゲーム



- ① <sup>いらすとカード</sup>イラストカードのめんを <sup>かーど</sup>うえにし、ぜんぶのカードを  
ならべよう。




- ② おうちのひとに、さがす<sup>かーど</sup>カードの なまえを いって  
もらおう。



## おうちのかたへ

このゲームはかるたで繰り返し遊びながら、ことばのリズムを知り、ことばへの関心を深め、  
新しい知識を積極的に吸収できます。

- ③ おうちのひとが <sup>かーど</sup>カードの なまえを いったら、すぐに  
<sup>かーど</sup>カードを さがして とうろう。はやく とれたひとが その  
<sup>かーど</sup>カードを もらえるよ。



- ④ どれだけ たくさんの <sup>かーど</sup>カードが とれるか、<sup>かーど</sup>カードの  
かずで きょうそうしよう!

